

**Министерство сельского хозяйства Российской Федерации
Трубчевский аграрный колледж -
филиал федерального государственного бюджетного образовательного
учреждения высшего образования
«Брянский государственный аграрный университет»**


РАБОЧАЯ ПРОГРАММА

ПРОФЕССИОНАЛЬНОГО МОДУЛЯ ПМ.01 ПРОВЕДЕНИЕ ВЕТЕРИНАРНО- САНИТАРНЫХ И ЗООГИГИЕНИЧЕСКИХ МЕРОПРИЯТИЙ

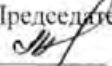
специальность 36.02.01 Ветеринария

Брянская область, 2023 г.

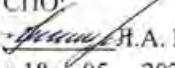
Согласовано:

Зав. Библиотекой
 А.В. Дадько
« 18 » 05 2023 г.

Рассмотрено и
рекомендовано:

ЦМК зооветеринарных
и социально-экономических
дисциплин
Протокол № 6
от «18» 05 2023 г.
Председатель ЦМК
 Т.В. Цибуля

Утверждаю:

Заместитель директора по
учебной работе центра
СПО:
 Н.А. Панаскина
« 18 » 05 2023 г.

Рабочая программа профессионального модуля ПМ.01. Проведение ветеринарно-санитарных и зоогигиенических мероприятий разработана на основе Федерального государственного образовательного стандарта среднего профессионального образования по специальности 36.02.01 Ветеринария. В рабочей программе дается описание основных знаний, умений и компетенций, реализуемых профессиональным модулем. Приводится почасовое планирование теоретических, практических и самостоятельных занятий, дан перечень основных вопросов учебной практики, определено материально-техническое оснащение кабинета, литературные источники, необходимые для успешного изучения модуля в системе среднего профессионального образования.

Организация-разработчик: Трубчевский филиал ФГБОУ ВО Брянский ГАУ.

Разработчик: Зеленская А.А. - преподаватель Трубчевского филиала ФГБОУ ВО Брянский ГАУ.

Рецензенты:

Фунтовой Д.Н. – начальник ГБУ ВО «Трубчевская районная ветеринарная станция по борьбе с болезнями животных».

Долбоносов А.А. – преподаватель зооветеринарных дисциплин высшей категории Трубчевского филиала ФГБОУ ВО Брянский ГАУ.

СОГЛАСОВАНО:

ГБУ ВО «Трубчевская районная ветеринарная станция по борьбе с болезнями животных»

МП

СОГЛАСОВАНО:

ГБУ ВО «Трубчевская зональная ветеринарная лаборатория» Трубчевский лечебно-диагностический центр



Начальник  Фунтовой Д.Н.

Начальник  Бобылев Н.Н.

СОДЕРЖАНИЕ

	стр.
1. ПАСПОРТ РАБОЧЕЙ ПРОГРАММЫ ПРОФЕССИОНАЛЬНОГО МОДУЛЯ	4
2. РЕЗУЛЬТАТЫ ОСВОЕНИЯ ПРОФЕССИОНАЛЬНОГО МОДУЛЯ	8
3. СТРУКТУРА И ПРИМЕРНОЕ СОДЕРЖАНИЕ ПРОФЕССИОНАЛЬНОГО МОДУЛЯ	9
4 УСЛОВИЯ РЕАЛИЗАЦИИ ПРОФЕССИОНАЛЬНОГО МОДУЛЯ	19
5. КОНТРОЛЬ И ОЦЕНКА РЕЗУЛЬТАТОВ ОСВОЕНИЯ ПРОФЕССИОНАЛЬНОГО МОДУЛЯ (ВИДА ПРОФЕССИОНАЛЬНОЙ ДЕЯТЕЛЬНОСТИ)	22

1. ПАСПОРТ РАБОЧЕЙ ПРОГРАММЫ

ПРОФЕССИОНАЛЬНОГО МОДУЛЯ ПМ.01 ПРОВЕДЕНИЕ ВЕТЕРИНАРНО-САНИТАРНЫХ И ЗООГИГИЕНИЧЕСКИХ МЕРОПРИЯТИЙ

1.1. Область применения программы

Рабочая программа профессионального модуля является частью примерной основной профессиональной образовательной программы по специальности ППССЗ в соответствии с ФГОС по специальности 36.02.01 «Ветеринария» (базовой и углубленной подготовки) в части освоения **основного вида профессиональной деятельности (ВПД):** проведение ветеринарно-санитарных и зоогигиенических мероприятий и соответствующих **профессиональных компетенций (ПК):**

ПК 1.1. Контроль санитарного и зоогигиенического состояния объектов животноводства и кормов.

ПК 1.2. Проведение ветеринарно-санитарных мероприятий для предупреждения возникновения болезней животных.

ПК 1.3. Проведение ветеринарно-санитарных мероприятий в условиях специализированных животноводческих хозяйств.

При освоении профессионального модуля формируются общие компетенции (ОК):

ОК 01. Выбирать способы решения задач профессиональной деятельности, применительно к различным контекстам.

ОК 02. Осуществлять поиск, анализ и интерпретацию информации, необходимой для выполнения задач профессиональной деятельности.

ОК 03. Планировать и реализовывать собственное профессиональное и личностное развитие.

ОК 04. Работать в коллективе и команде, эффективно взаимодействовать с коллегами, руководством, клиентами.

ОК 05. Осуществлять устную и письменную коммуникацию на государственном языке Российской Федерации с учетом особенностей социального и культурного контекста.

ОК 06. Проявлять гражданско-патриотическую позицию, демонстрировать осознанное поведение на основе традиционных общечеловеческих ценностей, применять стандарты антикоррупционного поведения.

ОК 07. Содействовать сохранению окружающей среды, ресурсосбережению, эффективно действовать в чрезвычайных ситуациях.

ОК 08. Использовать средства физической культуры для сохранения и укрепления здоровья в процессе профессиональной деятельности и поддержания необходимого уровня физической подготовленности.

ОК 09. Использовать информационные технологии в профессиональной деятельности.

ОК 10. Пользоваться профессиональной документацией на государственном и иностранном языках.

ОК 11. Использовать знания по финансовой грамотности, планировать предпринимательскую деятельность в профессиональной сфере..

Рабочая программа профессионального модуля может быть использована в дополнительном профессиональном образовании и профессиональной подготовке работников в области ветеринарии при наличии среднего (полного) общего образования, опыт работы не требуется.

1.2 Цели и задачи модуля – требования к результатам освоения модуля:

С целью овладения указанным видом профессиональной деятельности и соответствующими профессиональными компетенциями обучающийся в ходе освоения профессионального модуля должен:

иметь практический опыт в:

- контроле санитарных и зоогигиенических параметров в животноводческих и птицеводческих помещениях;
- проверке санитарного состояния пастбищ и мест водопоя животных;
- контроле санитарных показателей различных видов кормов для животных;
- отборе материала для лабораторных исследований;
- проверке средств для транспортировки животных на предмет соответствия ветеринарно-санитарным правилам;
- оформлении результатов контроля;
- осуществлении контроля соблюдения правил использования средств индивидуальной защиты и гигиенических норм работниками, занятыми в животноводстве;
- проведении дезинфекции животноводческих и птицеводческих помещений, мест временного содержания животных и птицы, оборудования, инвентаря и агрегатов, используемых в животноводстве и птицеводстве;
- дезинсекции и дератизации животноводческих и птицеводческих объектов;
- утилизации трупов животных, биологических отходов и ветеринарных препаратов;
- стерилизации ветеринарного инструментария;

- подготовке средств для выполнения ветеринарно-санитарных мероприятий и соответствующего инструментария в зависимости от условий микроклимата и условий среды;
- предубойном осмотре животных и послеубойном ветеринарно-санитарном осмотре туш и органов животных.

уметь:

- определять органолептически, визуально и по показателям отклонения от нормы зоогигиенических параметров на объектах животноводства;
 - использовать метрологическое оборудование для определения показателей микроклимата;
 - использовать средства индивидуальной защиты работниками животноводческих объектов;
 - использовать оборудование, предназначенное для санации животноводческих помещений;
 - пользоваться техническими средствами и методами для проведения стерилизации;
 - готовить рабочие растворы средств проведения ветеринарно-санитарных мероприятий согласно инструкциям и наставлениям с соблюдением правил безопасности;
 - применять нормативные требования в области ветеринарии;
- интерпретировать результаты предубойного осмотра животных и послеубойного ветеринарно-санитарного осмотра туш и органов животных;

знать:

- нормативные зоогигиенические и ветеринарно-санитарные показатели в животноводстве;
- ветеринарно-санитарные и зоогигиенические требования к условиям содержания и кормления животных;
- правила отбора проб кормов, смывов, материалов для лабораторных исследований;
- методы дезинфекции, дезинсекции и дератизации объектов животноводства;
- методы стерилизации ветеринарного инструментария;
- правила сбора и утилизации трупов животных и биологических отходов;
- правила утилизации ветеринарных препаратов;
- методы проведения исследований биологического материала, продуктов и сырья животного и растительного происхождения с целью предупреждения возникновения болезней;

- методы предубойного осмотра животных и послеубойного ветеринарно-санитарного осмотра туш и органов животных;
- нормативные акты в области ветеринарии;
- требования охраны труда.

1.3. Рекомендуемое количество часов на освоение программы профессионального модуля:

Всего 666 часов, в том числе:

- максимальной учебной нагрузки обучающегося 468 часов, включая:
 - обязательной аудиторной учебной нагрузки обучающегося 430 часов;
 - самостоятельной работы обучающегося 20 часов;
- учебная практика 36 часов;
- производственная практика 144 часа.
- Экзамен квалификационный 18 часов.

2. РЕЗУЛЬТАТЫ ОСВОЕНИЯ ПРОФЕССИОНАЛЬНОГО МОДУЛЯ

Результатом освоения программы профессионального модуля является овладение обучающимися видом профессиональной деятельности: проведение ветеринарно-санитарных и зоогигиенических мероприятий, в том числе профессиональными (ПК) и общими (ОК) носителями.

КОД	НАИМЕНОВАНИЕ РЕЗУЛЬТАТА ОБУЧЕНИЯ
ПК 1.1	Контроль санитарного и зоогигиенического состояния объектов животноводства и кормов.
ПК 1.2	Проведение ветеринарно-санитарных мероприятий для предупреждения возникновения болезней животных.
ПК 1.3	Проведение ветеринарно-санитарных мероприятий в условиях специализированных животноводческих хозяйств.
ОК 1	Выбирать способы решения задач профессиональной деятельности, применительно к различным контекстам.
ОК 2	Осуществлять поиск, анализ и интерпретацию информации, необходимой для выполнения задач профессиональной деятельности.
ОК 3	Планировать и реализовывать собственное профессиональное и личностное развитие.
ОК 4	Работать в коллективе и команде, эффективно взаимодействовать с коллегами, руководством, клиентами.
ОК 5	Осуществлять устную и письменную коммуникацию на государственном языке Российской Федерации с учетом особенностей социального и культурного контекста.
ОК 6	Проявлять гражданско-патриотическую позицию, демонстрировать осознанное поведение на основе традиционных общечеловеческих ценностей, применять стандарты антикоррупционного поведения.
ОК 7	Содействовать сохранению окружающей среды, ресурсосбережению, эффективно действовать в чрезвычайных ситуациях.
ОК 8	Использовать средства физической культуры для сохранения и укрепления здоровья в процессе профессиональной деятельности и поддержания необходимого уровня физической подготовленности.
ОК 9	Использовать информационные технологии в профессиональной деятельности.
ОК 10	Пользоваться профессиональной документацией на государственном и иностранном языках.
ОК 11	Использовать знания по финансовой грамотности, планировать предпринимательскую деятельность в профессиональной сфере.

3. СТРУКТУРА И СОДЕРЖАНИЕ ПРОФЕССИОНАЛЬНОГО МОДУЛЯ

3.1 Тематический план профессионального модуля

Коды профессиональных компетенций	Наименования разделов профессионального модуля	Суммарный объем нагрузки, час.	Объем профессионального модуля, ак. час							
			Работа обучающихся во взаимодействии с преподавателем							Самостоятельная работа
			Обучение по МДК				Практики		Консультации	
			Всего	В том числе			Учебная	Производственная		
Промежут. аттест.	Лаборат.и практ.Занятия	Курсовых работ(проектов)								
1	2	3	4	5	6	7	8	9	10	11
ПК 1.1, 1.2, 1.3 ОК 1,2,3,4,5, 7,9,10	МДК 01.01 Контроль санитарного и зоогигиенического состояния объектов животноводства и кормов	140	116	18	52	-		-	2	6
	МДК 01.02. Проведение ветеринарно-санитарных мероприятий для предупреждения возникновения болезней животных	328	314		112					14
	УП 01.01 Учебная практика	36					36			
	Производственная практика (по профилю специальности), часов	144						144		
	Промежуточная аттестация Экзамен по ПМ	18								
	Всего	666	346		164		36	144	2	20

3.2 Тематический план и содержание профессионального модуля (ПМ)

Наименование разделов и тем профессионального модуля (ПМ), междисциплинарных курсов (МДК)	Содержание учебного материала, лабораторные работы и практические занятия, самостоятельная учебная работа обучающихся, курсовая работа (проект)	Объем в часах	
1	2	3	
МДК 01. Контроль санитарного и зоогигиенического состояния объектов животноводства и кормов		140	
Тема 1.1 Нормативные зоогигиенические и ветеринарно-санитарные показатели в животноводстве	Содержание	42	
	1 Профилактика болезней, вызванных попаданием в организм с кормами возбудителей заразных болезней. Профилактика болезней, связанных с недоброкачественными кормами. Профилактика болезней связана с недоброкачественностью сочных кормов. Профилактика болезней, связанных с нарушением режима и техники кормления. Профилактика отравления животных ядовитыми и вредными растениями. Зоогигиенические требования при заготовке, хранении, транспортировке и использования кормов.	20	
	В том числе практических занятий и лабораторных работ		22
	1 Лабораторное занятие №1 «Определение качества кормов»	2	
	2 Практическое занятие №1 «Отбор проб кормов и органолептический анализ корма»	2	
	3 Лабораторное занятие №2 «Проведение микробиологического анализа кормов»	2	
	4 Практическое занятие №2 «Оценка качества кормов и их питательная ценность»	2	
	5 Практическое занятие №3 «Расчёт запаса кормов для сельскохозяйственных животных»	2	
	6 Практическое занятие №4 «Проведение санитарно-гигиенической оценки содержания и кормления лошадей и крупного рогатого скота»	4	
	7 Практическое занятие №5 «Определение показателей микроклимата помещений содержания свиней и овец. Зоогигиенические требования к нормам кормления применяемы при кормлении свиней и овец»	4	
8 Практическое занятие № 6 «Анализ гигиенических требований кормления кроликов, пушных зверей и сельскохозяйственной птицы»	4		

Тема 1.2 Ветеринарно – санитарные и зоогигиенические требования к условиям содержания и кормления животных	Содержание:		50
	1	Гигиена летнего содержания животных. Гигиена транспортируемых сельскохозяйственных животных и птицы. Зоогигиеническое обеспечение перевозки животных. Гигиена ухода за животными. Гигиена содержания крупного рогатого скота и ветеринарно- санитарные требования в скотоводстве. Системы и способы содержания крупного рогатого скота. Гигиена молочных коров и санитарные мероприятия при получении, хранении и транспортировки молока. Гигиена содержания племенных животных и выращивания молодняка. Гигиена откорма и нагула крупного рогатого скота. Гигиена содержания свиней и ветеринарно- санитарные требования в свиноводстве. Системы содержания свиней. Гигиена племенных животных и выращивания молодняка. Гигиена летнего содержания свиней. Гигиена содержания овец и ветеринарно-санитарные требования в овцеводстве. Гигиена системы содержания молодняка и племенных овец. Гигиена содержания лошадей и ветеринарно- санитарные требования в коневодстве. Гигиена системы содержания лошадей. Гигиена сельскохозяйственной птицы и ветеринарно-санитарные требования в птицеводстве. Гигиена систем содержания птицы. Гигиена содержания пушных зверей и кроликов.	36
	В том числе практических занятий и лабораторных работ		14
	1	Практическое занятие №7 «Проверка соблюдения зоогигиенических и технологических требований к помещениям для сельскохозяйственных животных»	2
	2	Практическое занятие №8 «Проверка зоогигиенического обеспечения летнего содержания сельскохозяйственных животных»	2
	3	Практическое занятие №9 «Проверка соблюдения норм условий зимнего и летнего содержания свиней разных половозрастных групп»	4
	4	Практическое занятие №10 «Соблюдения комплекса мероприятий по содержанию сельскохозяйственных животных и птицы»	4
	5	Практическое занятия №11 «Определение зоогигиенического состояния помещений летнего и зимнего содержания лошадей»	2
Тема 1.3 Зоогигиенические требования к микроклимату животноводческих помещений.	Содержание		22
	Ветеринарно - санитарные и зоогигиенические требования к микроклимату животноводческих помещений и методики определения его основных параметров. Влияние физических, химических, биологических и механических факторов на животных.		6
	В том числе практических занятий и лабораторных работ		16
1	Лабораторное занятие №3 «Исследования воздушной среды животноводческих помещений на соответствие санитарно-гигиеническим показателям»	2	

	2	Практическое занятие № 12 «Определение показателей микроклимата в животноводческих зданиях и соответствия систем его обеспечения зоогигиеническим требованиям»	2
	3	Практическое занятие №13 «Отбор проб воды из различных водоисточников для лабораторного анализа на наличие примесей»	2
	4	Лабораторное занятие №4 «Определение органолептических и физических свойств воды, химических примесей коли-титра и коли-индекса»	2
	5	Практическое занятие №14 «Расчёт среднесуточной нормы потребления воды для сельскохозяйственных животных»	2
	6	Лабораторное занятие №5 «Исследования химического состава и биологических свойств почвы»	2
	7	Практическое занятие № 15 «Определение соответствия систем удаления навоза и канализации ветеринарно-санитарным требованиям»	2
	8	Практическое занятие № 16 «Расчёт параметров микроклимата в соответствии с нормами и требованиями к отоплению и вентиляции в помещениях»	2
		Самостоятельная работа обучающихся	6
	1	Физиологическое и санитарно-гигиеническое значение воды в животноводстве и ветеринарии. Значение полноценного кормления и качества кормов для сохранения здоровья и повышения продуктивности. Контроль за проектированием, строительством и эксплуатацией животноводческих помещений с учетом зональных особенностей и систем содержания животных и птицы.	6
		Консультация	2
		Промежуточная аттестация	18
Учебная практика:			36
1. Определение доброкачественности корма при кормлении сельскохозяйственных животных. 2. Отбор материала для лабораторного исследования. 3. Проверка санитарного состояния пастбищ и мест водопоя животных 4. Контроль санитарных и зоогигиенических параметров в животноводческих и птицеводческих помещениях в условиях специализированных животноводческих хозяйств. 5. Проверка средств для транспортировки животных на предмет соответствия ветеринарно – санитарных правил. 6. Контроль соблюдения правил использования средств индивидуальной защиты и гигиенических норм работниками, занятыми в животноводстве.			
МДК 01.02. Проведение ветеринарно-санитарных мероприятий для предупреждения возникновения болезней животных			238
Тема 1.1 Понятие о здоровье и болезни.	Содержание		86

Методики профилактики снижения хозяйственной полноценности и болезней сельскохозяйственных животных.	Учение о болезни и смерти. Общая этиология. Значение факторов внешней среды в возникновении болезней. Учение о патогенезе. Реактивность организма. Патология клетки и тканевого роста. Местные расстройства кровообращения. Расстройство терморегуляции. Лихорадка. Некроз. Атрофия. Дистрофия. Смерть, причины, виды. Гипертрофия и регенерация. Защитно- приспособительные процессы. Воспаление. Опухоли. Иммунология и иммунопатология. Патология сердечно - сосудистой системы, органов кроветворения и иммунной системы. Предубойный режим содержания животных. Оформление ветеринарной документации на перевозки животных и продукции.	56
	В том числе практических занятий и лабораторных работ	30
	1 Практическое занятие №1 «Определение общего состояния у животных в зависимости от условий внешней среды»	2
	2 Практическое занятие №2 «Определение видовой и возрастной реактивности животных»	2
	3 Практическое занятие №3 «Воспроизведение видов гиперемий на ухе кролика»	2
	4 Практическое занятие №4 «Видовая диагностика некрозов и атрофий на основе гистопрепаратам и рисункам»	2
	5 Практическое занятие №5 «Рассмотрение дистрофии по гисто- и музейным препаратам»	2
	6 Практическое занятие №6 «Взятие крови у животных разных видов для диагностического исследования»	2
	7 Практическое занятие №7 «Получение сыворотки крови её консервирование, отправка в лабораторию. Оформление сопроводительного документа»	2
	8 Практическое занятие № 8 «Взятие патологического материала и отправка в лабораторию для исследования. Оформление сопроводительного документа»	2
	9 Практическое занятие № 9 «Анализ причинно-следственных связей между заболеваемостью животных и различными патогенными факторами»	2
	10 Практическое занятие №10 «Выявление реактивности организма животного на действие аллергена, при наркозе»	2
	11 Практическое занятие №11 «Изготовления гистологических препаратов»	2
	12 Практическое занятие №12 «Приготовление мазков-отпечатков из патологически измененных органов и тканей с окраской метиленовой синью, по Грамму, Циль-Нильсену»	2
	13 Практическое занятие №13 «Отбор проб, их упаковка, оформление сопроводительных документов, пересылка материала для бактериологического исследования в лабораторию»	2
14 Лабораторная работа №1 «Биохимическое исследование мяса»	2	
15 Практическое занятие №14 «Рассмотрение нормативных актов в области ветеринарии»	2	
Тема 1.2Предубойное	Содержание	82

содержание и убой животных	1	Порядок приема и сдачи животных (птицы) на боенские предприятия. Предубойный режим содержания животных. Подготовка к убою скота и птицы. Ветеринарно-санитарные правила допуска на убой больных и вакцинированных животных. Организация и методика послеубойного осмотра голов, туш и внутренних органов. Клеймение мяса. Отличительные особенности мяса здоровых, больных и убитых в агональном состоянии животных.	50
	В том числе практических занятий и лабораторных работ		32
	1	Практическое занятие №15 «Оформление ветеринарной документации на перевозку животных и продукции»	4
	2	Практическое занятие №16 «Проведение предубойного осмотра животных (птицы)»	4
	3	Практическое занятие №17 «Проведение качественной оценки голов туш и внутренних органов у различных видов животных»	4
	4	Практическое занятие №18 «Качественная оценка мяса вынужденно убитых животных»	4
	5	Практическое занятие №19 «Контроль за соблюдением порядка проведения вынужденного убоя животных и использования продуктов убоя.	4
	6	Практическое занятие №20 « Оценка продуктов убоя больных животных»	4
	7	Практическое занятие №21 «Определения видовой принадлежности мяса»	4
	8	Практическое занятие №22 «Обеззараживания туш и органов полученных при убое больных животных»	4
Тема 1.3. Методики профилактики хирургической инфекции	Содержание		50
	1	Антисептика, её виды и асептика. Понятие о хирургической инфекции. Анаэробная инфекция. Гнилостная инфекция. Сепсис. Специфическая инфекция. Хирургические заболевания, методы их лечения и профилактики. Способы применения холода, тепла и массажа при хирургических болезнях. Десмургия. Способы разъединения мягких тканей. Кровотечение и его остановка. Обработка рук хирурга по способу Спасокукоцкого-Кочергина, Оливкова. Стерилизация инструментов, шовного и перевязочного материала. Фиксация животных. Обезболивание и обездвиживание животных.	34
	В том числе практических занятий и лабораторных работ		16
	1	Практическое занятие №23 «Стерилизация перевязочного материала, хирургического белья в автоклаве, утюжка, кипячение. Стерилизация шовного материала по способу Садовского»	2
	2	Практическое занятие №24 «Обработка рук хирурга различными способами»	2
3	Практическое занятие №25 «Подготовка операционного поля для проведения операции, обработка его различными способами»	2	

	4	Практическое занятие №26 «Приготовление раствора, посуды и инструментов для наркоза»	2
	5	Практическое занятие №27 «Проведение инъекций, вливаний, пункций»	2
	6	Практическое занятие №28 «Фиксирование животных в стоячем и лежащем положении»	2
	7	Практическое занятие №29 «Рассечение тканей, остановка кровотечения путем скручивания и перевязки сосудов, наложение и снятие различных видов швов»	2
	8	Практическое занятие №30 «Проведение низкой сакральной (хвостовой) анестезии у различных видов животных»	2
Тема 1.4 Методики эпизоотологического обследования хозяйства и противоэпизоотических профилактических мероприятий	Содержание		104
	1	Учение об инфекции. Понятие об инфекции, инф. болезни, инф. процессе, отличие заразных болезней от незаразных, условия возникновения и развитие инфекционного процесса. Виды инфекций и формы инфицирования. Понятие об экзогенной, эндогенной, простой, смешанной и вторичной инфекциях. Бактериemia, пиемия. Иммуитет. Понятие об иммуитете, виды иммуитета. Практическое значение иммуитета для профилактики и диагностике инфекционных болезней. Основы биотехнологии. Производство вакцин, сывороток, бактериофагов, анатоксинов, и других биопрепаратов и применение их в ветеринарии. Эпизоотический процесс. Эпизоотическая цепь и её звенья. Форма проявления эпизоотического процесса и влияния различных факторов на его проявление и течение. Охрана территории Российской Федерации от заноса особо опасных инфекционных болезней животных. Методы ветеринарного надзора, его сущность и виды. Организация и содержание государственного ветеринарного надзора. Ветеринарная документация и правила ее оформления. Специальные противоэпизоотические мероприятия. Значение противоэпизоотических мероприятий. Особенности противоэпизоотической работы в животноводстве. Методы дезинфекции и ее виды. Определение понятия, задачи дезинфекции и ее роль в профилактике инфекционных заболеваний. Основные звенья эпизоотической цепи. Особенности эпизоотического процесса в условиях предприятий агропромышленного комплекса. Бактерицидное и бактериостатическое действие дезинфицирующих препаратов. Механическая очистка животноводческих помещений, выгульных площадок и территорий ферм. Особенности дезинфекции помещений для разных видов животных и птицы. Дезинфекция доильного оборудования, молочной посуды и инвентаря дезинфекция в присутствии животных; обеззараживание инкубационного яйца. Дезинфекция в пчеловодстве, кролиководстве, звероводстве. Особенности дезинфекции помещений для разных видов животных и птицы. Дезинфекция доильного оборудования, молочной посуды и инвентаря дезинфекция в присутствии животных; обеззараживание инкубационного яйца. Дезинфекция в	62

	пчеловодстве, кролиководстве, звероводстве. Способы утилизации трупов животных и обеззараживание навоза. Общая характеристика физических, химических и биотермических методов. Роль синантропных грызунов в распространении инфекционных заболеваний животных. Меры борьбы с мышевидными грызунами на фермах. Методы дезинсекции. Средства и способы истребления насекомых. Механические, физические, биологические средства дезинсекции. Методы дератизации. Средства и способы истребления грызунов. Механические, физические, биологические средства дератизации. Формы их применения. Дератизация животноводческих помещений.	
В том числе практических занятий и лабораторных работ		42
1	Практическое занятие №31 «Применение дезинфекционной аппаратуры, оборудования, техники; определение потребности в дезинфицирующих средствах, приготовление рабочих растворов дезинфицирующих средств и составление акта на дезинфекцию.	4
2	Практическое занятие №32 «Проведение эпизоотологического обследования хозяйства и составление акта обследования. Определение эффективности профилактических противоэпизоотических мероприятий»	4
3	Практическое занятие №33 «Получение, применение, хранение диагностических биопрепаратов»	4
4	Практическое занятие №34 «Применение биопрепаратов, для специфической профилактики и лечения инфекционных болезней»	2
5	Практическое занятие №35 «Оформление акта о проведении профилактической иммунизации»	2
6	Практическое занятие №36 «Оформление ветеринарных документов о проведении мероприятий профилактических вакцинаций»	2
7	Практическое занятие №37 «Составление планов профилактических мероприятий для предупреждения хронических инфекционных болезней»	4
8	Практическое занятие №38 «Приготовление рабочих растворов для проведения ветеринарно-санитарных мероприятий согласно инструкциям с соблюдением правил безопасности»	4
9	Практическое занятие №39 «Утилизация ветеринарных препаратов»	2
10	Практическое занятие №40 «Проведение диагностических аллергических исследований и оформление актов об их проведении»	2
11	Практическое занятие №41 «Проведение дезинфекции аэрозолями в присутствии животных»	2
12	Практическое занятие №42 «Обеззараживание спецодежды, предметов ухода за животными»	2
13	Практическое занятие №43 «Проведение эпизоотологического обследования животноводческого объекта, оформление акта»	4
14	Лабораторная работа №2 «Приготовление мазков из материала патологического материала, их	2

		окраска, микроскопирование»	
	15	Лабораторная работа №3 «Микроскопия готовых мазков возбудителей инфекционных болезней»	2
Производственная практика Виды работ: 1. Определение параметров микроклимата животноводческих помещений в условиях специализированных животноводческих хозяйств. 2. Создание оптимальных зоогигиенических условий по содержанию, кормлению и уходу за животными 3. Участие в проведении диспансеризации животных 4. Отбор материала для лабораторных исследований 5. Участие в проведении дезинфекции, дезинсекции, дератизации в условиях специализированных животноводческих хозяйств 6. Участие в подготовке средств для выполнения ветеринарно-санитарных мероприятий и соответствующего инструментария в зависимости от условий микроклимата и условий среды 7. Участие в заполнении журнала регистрации больных животных, истории болезни и другой учётно-отчётной ветеринарной документации 8. Проведение диагностических исследований животных в условиях специализированных животноводческих хозяйств 9. Оформление сопроводительных документов на отправку материала в лабораторию для исследования 10. Участие в организации и проведении ветеринарно-санитарных мероприятий условиях специализированных животноводческих хозяйств 11. Участие в предубойном осмотре животных и послеубойном ветеринарно-санитарном осмотре туш и органов животных 12. Оформление документов ветеринарного учёта и отчётности 13. Утилизация трупов животных, биологических отходов и ветеринарных препаратов 14. Предубойный осмотр животных и послеубойном ветеринарно-санитарном осмотре туш и органов животных 15. Участие в проведении лабораторной диагностики мяса 16. Лабораторные методы исследования мяса на свежесть. Определения мяса больных животных 17. Участие в проведении дезинфекции животноводческих и птицеводческих помещений, мест временного содержания животных и птицы, оборудования, инвентаря и агрегатов, используемых в специализированных животноводческих и птицеводческих хозяйств 18. Участие в дезинсекции и дератизации животноводческих и птицеводческих объектов в условиях специализированных животноводческих хозяйств 19. Стерилизация ветеринарного инструментария 20. Подготовка средств для выполнения ветеринарно–санитарных мероприятий и соответствующего инструментария в зависимости от условий микроклимата и условий среды 21. Проведение микроскопических исследований. 22. Приготовление мазков и их окрашивание.			144

23. Составление плана оздоровительных мероприятий при инфекционных болезнях.	
24. Проведение профилактической вакцинации против различных заболеваний	
Всего:	666

4. УСЛОВИЯ РЕАЛИЗАЦИИ ПРОФЕССИОНАЛЬНОГО МОДУЛЯ.

4.1. Требования программы модуля предполагает наличие учебных кабинетов и лабораторий:

Лаборатория зооигиены и ветеринарной санитарии №63

- рабочее место преподавателя;
- рабочие места обучающихся;
- плакаты;
- стенды настенные;
- муляжи, макеты;
- раздаточный материал;
- таблицы;
- схемы;

Мобильный проекционный комплект: Ноутбук Samsung ND-RC710

Мультимедийный проектор RoverLight DVS 850

Экран переносной

Операционная система Windows 7 Home Prem 64 bit

Microsoft Office 2010 Standard

360 Total Security Essential

7zip, Aimp, Audacity, Auslogics Disk Defrag, CCleaner, CDBurnerXP, Double Commander, FastStone Image Viewer

Google Chrome, LibreOffice, Microsoft Visual C++ 2005-2019

Microsoft.NET Framework, PDF-XChange Viewer, PotPlaye

Shark007 ADVANCED Codecs.

Полигон ветеринарная клиника

- рабочее место преподавателя;
- рабочие места обучающихся;
- учебная лаборатория;
- стол и инструменты для стрижки овец;
- ветеринарный стол с электроприводом;
- портативный ветеринарный УЗИ сканер AcuVista 880d.

Полигон учебно-производственное хозяйство с учебной фермой

- земельный участок;
- стойло для коров;
- станки для содержания свиней;
- стойло для телят;
- стойло для овец;
- клетки для содержания птицы;
- станок для фиксации коров;

- станок для фиксации овцематок.

Помещение для самостоятельной работы (библиотека, читальный зал с выходом в сеть Интернет)

Системный блок(6шт.): Intel Core 2 Duo 2.5 Ghz (E 5200), 2048 Mb DDR2, HDD 250 Gb, DVD/RW

Монитор(6 шт.): BENQ E910

Системный блок: Intel Core 2 Duo 2.53 Ghz (E 7200), 2048 Mb DDR2, HDD 120 Gb, DVD/RW

Монитор: Acer V226HQL

МФУ: Canon IR 2520

Системный блок: Intel Core 2 Duo 3.00 Ghz (E 8400), 2048 Mb DDR2, HDD 120 Gb, DVD/RW

Монитор: Acer V2003W

Сканер Canon CanoScan LIDE 25

Телевизор SUPRA 42 дюйма

Аудио колонки

Операционная система Windows 7 Pro 32 bit

Microsoft Office 2010 Standard

7zip, Aimp, Audacity, 360 Total Security Essential, CCleaner

CDBurnerXP, PDF-XChange Viewe, PotPlaye, JRE, LibreOffice,

Microsoft.NET Framework, Google Chrome, Firefox,Paint.NET,

The GIMP,Double Commander.

4.2. ИНФОРМАЦИОННОЕ ОБЕСПЕЧЕНИЕ ОБУЧЕНИЯ

Основные источники:

1. Родионов Г.В. Основы животноводства:учебник –СПб:Лань,2019.-564с. –ISBN 978-5-8114-3824-2. –Текст:электронный //ЭБС «Лань» (сайт) – Режим доступа:URL:<https://e.lanbook.com/book/113391>

2.Содержание сельскохозяйственных животных:учебное пособие для СПО /А.Е.Интизарова, Е.В. Казарина, А.В. Тицкая и др. – Саратов:Профобразование, Ай Пи Ар Медиа,2019.-134с. –ISBN 978-5-4488-0308-6. –Текст:электронный //ЭБС ipr books: 9сайт) – URL:<http://www.iprbookshop.ru/86525.html>.

3. Гигиена содержания животных : учебник / А. Ф. Кузнецов, В. Г. Тюрин, В. Г. Семенов [и др.] ; под редакцией А. Ф. Кузнецова. - 2-е изд., стер. - Санкт-Петербург : Лань, 2020. - 380 с. Режим доступа: <https://e.lanbook.com/book/139267>

4. Туников, Г. М. Разведение животных с основами частной зоотехнии : учебник для вузов / Г. М. Туников, А. А. Коровушкин. - 4-е изд., стер. -

Санкт-Петербург : Лань, 2021. -744 с. Режим доступа:
<https://e.lanbook.com/book/166344>

Дополнительная литература

1. Журнал «Ветеринария»
2. Родионов, Г. В. Частная зоотехния и технология производства продукции животноводства : учебник для спо / Г. В. Родионов, Л. П. Табакова, В. И. Остроухова. — 4-е изд., стер. — Санкт-Петербург : Лань, 2021. — 336 с. — ISBN 978-5-8114-8755-4. — Текст : электронный // Лань : электронно-библиотечная система. — URL: <https://e.lanbook.com/book/179840>

Обеспечение образовательного процесса электронно - библиотечными системами:

1. Портал Брянского государственного аграрного университета Раздел«Научная библиотека» Полнотекстовые документы <http://www.bgsha.com>
2. ИС «Единое окно доступа к образовательным ресурсам». Федерального агентства по образованию <http://window.edu.ru>
3. Электронно-библиотечная система издательства «Лань» <http://e.lanbook.com/>
4. База данных «Ай Пи Эр Медиа» <http://www.iprbookshop.ru/>
5. Электронно-библиотечная система «ИНФОРМИО» www.informio.ru
6. Электронно-библиотечная система «AgriLib» <http://ebs.rgazu.ru/>
7. Электронно-библиотечная система "Национальный цифровой ресурс "РУКОНТ" <http://rucont.ru/>
8. Электронно-библиотечная система "BOOK.ru" <https://www.book.ru/>

Использование активных и интерактивных форм проведения занятий

В целях реализации компетентностного подхода, для формирования и развития общих и профессиональных компетенций обучающихся, в процессе изучения дисциплины используются следующие активные и интерактивные формы проведения занятий: компьютерные симуляции, деловые и ролевые игры, разбор конкретных ситуаций, психологические и иные тренинги, групповые дискуссии.

5. КОНТРОЛЬ И ОЦЕНКА РЕЗУЛЬТАТОВ ОСВОЕНИЯ ПРОФЕССИОНАЛЬНОГО МОДУЛЯ

Код и наименование профессиональных и общих компетенций, формируемых в рамках модуля ¹	Критерии оценки	Методы оценки
1	2	3
ПК 1. Контроль санитарного и зооигиенического состояния объектов животноводства и кормов	- Выполнение зоотехнического анализа кормов и воды в соответствии с нормативными документами;	Оценка выполнения работ на лабораторных и практических занятиях, работ на учебной и производственной практиках.
	- Определение питательности кормов по химическому составу и перевариваемым питательным веществам на основе актуальных нормативных документов;	
	- Контроль параметров микроклимата в животноводческих помещениях на соответствие санитарным нормам;	
ПК 1.2 Проведение ветеринарно-санитарных мероприятий для предупреждения возникновения болезней животных	-Выполнение стерилизации инструментов в соответствии с нормативными документами.	Оценка выполнения работ на лабораторных и практических занятиях, работ на учебной и производственной практиках.
	Предубойный и послеубойный ветеринарно-санитарный осмотр туш и органов животных и интерпретация результатов;	
	- Проведение дезинфекции животноводческих и птицеводческих помещений в соответствии с нормативными документами	
	- Подготовка рабочих растворов, средств проведения ветеринарно-санитарных мероприятий согласно инструкциям и наставлениям с соблюдением правил безопасности	
	- Оформление результатов ветеринарно-санитарных мероприятий в установленном порядке	
ПК1.3 Проведение ветеринарно-санитарных мероприятий в условиях специализированных животноводческих	Дезинсекция и дератизация животноводческих и птицеводческих объектов	

хозяйств		
ОК1. Выбирать способы решения задач профессиональной деятельности, применительно к различным контекстам.	- Выполнение зоотехнического анализа кормов и воды в соответствии с нормативными документами;	Оценка выполнения работ на лабораторных и практических занятиях, работ на учебной и производственной практиках.
ОК2. Осуществлять поиск, анализ и интерпретацию информации, необходимой для выполнения задач профессиональной деятельности.	- Предубойный и послеубойный ветеринарно-санитарный осмотр туш и органов животных и интерпретация результатов;	
ОК3. Планировать и реализовывать собственное профессиональное и личное развитие.	- Определение питательности кормов по химическому составу и перевариваемым питательным веществам на основе актуальных нормативных документов;	
ОК4. Работать в коллективе и команде, эффективно взаимодействовать с коллегами, руководством, клиентами.	- Взаимодействие с коллегами при проведении дезинфекции животноводческих и птицеводческих помещений	
ОК 5. Осуществлять устную и письменную коммуникацию на государственном языке Российской Федерации с учетом особенностей социального и культурного контекста.	Оформление результатов ветеринарно-санитарных мероприятий в установленном порядке	
ОК 7. Содействовать сохранению окружающей среды, ресурсосбережению, эффективно действовать в чрезвычайных ситуациях.	- Подготовка рабочих растворов, средств проведения ветеринарно-санитарных мероприятий согласно инструкциям с соблюдением правил безопасности	
ОК 9. Использовать	Использование информационных	

информационные технологии в профессиональной деятельности.	технологий для оформления результатов ветеринарно-санитарных мероприятий в установленном порядке	
ОК 10. Пользоваться профессиональной документацией на государственном и иностранном языках.	- Использование нормативных документов при выполнении зоотехнического анализа кормов и воды;	